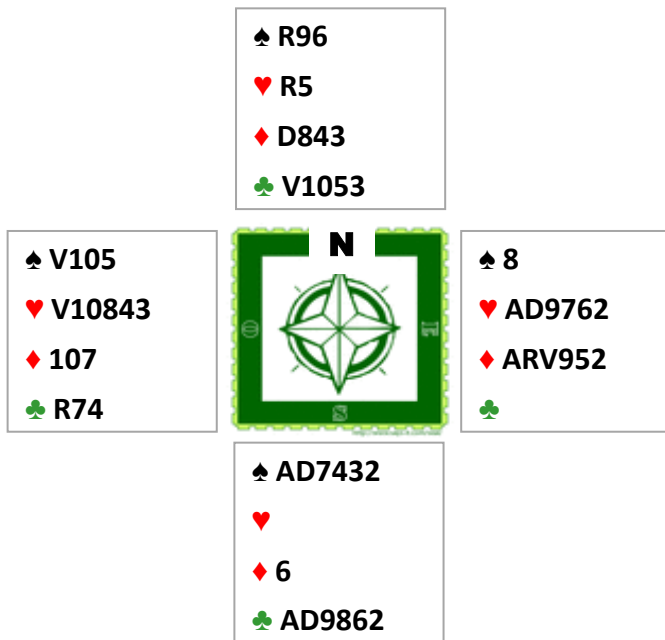


Le bridge par l'exemple



Vulnérable : personne

Donneur : S

Entame : RP

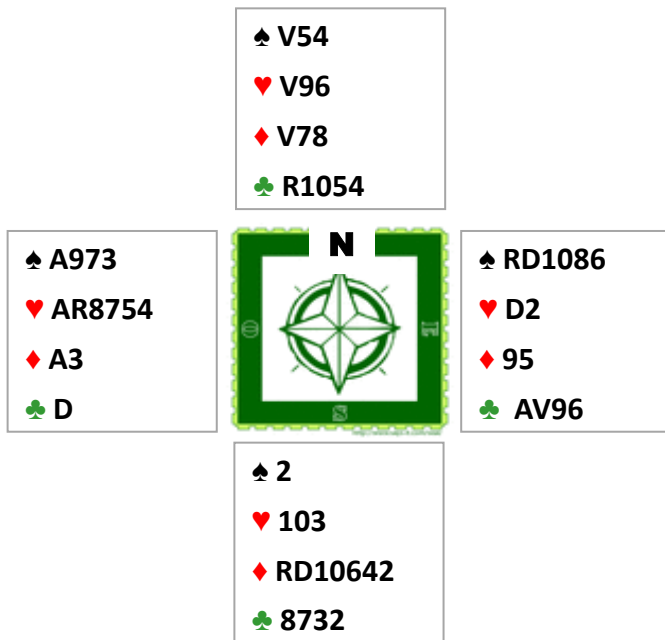
| S | O | N | E |
|----|-----|----|----|
| 1P | --- | 2P | 3C |
| 4C | --- | 4P | 5K |
| 5P | 6C | | |

▪ contrat final : 6C =

Explication des enchères

- 3C = pas facile d'annoncer le bicolore (dons 3C)
- 4C = annonce de la chicane
- 4P = minimum et régulier
- 5K = nomination de la 2^{ème} couleur
- 5P = pas d'état d'âme
- 6C = si Ouest est courageux! (il est non vulnérable) et 6C sont réalisables car le R de C est bien placé

Le bridge par l'exemple



Vulnérable : personne

Donneur : O

Entame : RK

| S | O | N | E |
|-----|-----|-----|----|
| --- | 1C | --- | 1P |
| --- | 4T | --- | 4P |
| --- | 4SA | --- | 5P |
| --- | 5SA | --- | 6T |
| --- | 6P | --- | |

▪ contrat final : 6P + 1


Explication des enchères

- 4T = splinter, fitté P et contrôle T
- 5P = réponse BW 5clés avec 2 clés + la dame d'atout
- 5SA = interrogation nombre de rois
- 6T = 0 roi (le roi d'atout étant déjà compté dans les clés)

Explication jeu de la carte

- 4 perdantes dans la main de base d'Est (2C et 2K)
- défausser les perdantes sur les C
- jouer 3 fois atout
- puis D de C pour le 4 et le 2 pour l'as
- les 4 C d'ouest sont maitres pour défausser les 4 perdantes d'E

Le bridge par l'exemple

| ♠ 10872 ♥ V10742 ♦ 1093 ♣ 8 | N  | ♠ AR93 ♥ D9653 ♦ 75 ♣ RV | Vulnérable : N/S Donneur : N Entame : 10T | | | | | | | | | | | | | | | | | | | | | |
|---|---|-----------------------------------|---|---|---|---|---|---|----|----|-----|----|-----|----|-----|----|-----|-----|-----|----|-----|----|--|----|
| ♠ DV ♥ AR8 ♦ ADV642 ♣ A7 | | | | <table border="1" style="width: 100%; border-collapse: collapse;"> <tr> <th style="width: 25%;">S</th> <th style="width: 25%;">O</th> <th style="width: 25%;">N</th> <th style="width: 25%;">E</th> </tr> <tr> <td>4T</td> <td>4K</td> <td>---</td> <td>1C</td> </tr> <tr> <td>---</td> <td>6C</td> <td></td> <td>4C</td> </tr> </table> Séquence après barrage à 4T | S | O | N | E | 4T | 4K | --- | 1C | --- | 6C | | 4C | | | | | | | | |
| S | O | N | E | | | | | | | | | | | | | | | | | | | | | |
| 4T | 4K | --- | 1C | | | | | | | | | | | | | | | | | | | | | |
| --- | 6C | | 4C | | | | | | | | | | | | | | | | | | | | | |
| ♠ 654 ♥ ----- ♦ R8 ♣ D10965432 | | | | <table border="1" style="width: 100%; border-collapse: collapse;"> <tr> <th style="width: 25%;">S</th> <th style="width: 25%;">O</th> <th style="width: 25%;">N</th> <th style="width: 25%;">E</th> </tr> <tr> <td>2T</td> <td>2K</td> <td>---</td> <td>1C</td> </tr> <tr> <td>---</td> <td>3C</td> <td>---</td> <td>2C</td> </tr> <tr> <td>---</td> <td>4SA</td> <td>---</td> <td>3P</td> </tr> <tr> <td>---</td> <td>6C</td> <td></td> <td>5K</td> </tr> </table> Séquence sans barrage | S | O | N | E | 2T | 2K | --- | 1C | --- | 3C | --- | 2C | --- | 4SA | --- | 3P | --- | 6C | | 5K |
| S | O | N | E | | | | | | | | | | | | | | | | | | | | | |
| 2T | 2K | --- | 1C | | | | | | | | | | | | | | | | | | | | | |
| --- | 3C | --- | 2C | | | | | | | | | | | | | | | | | | | | | |
| --- | 4SA | --- | 3P | | | | | | | | | | | | | | | | | | | | | |
| --- | 6C | | 5K | | | | | | | | | | | | | | | | | | | | | |
| ▪ contrat final : 6C = | | | | | | | | | | | | | | | | | | | | | | | | |

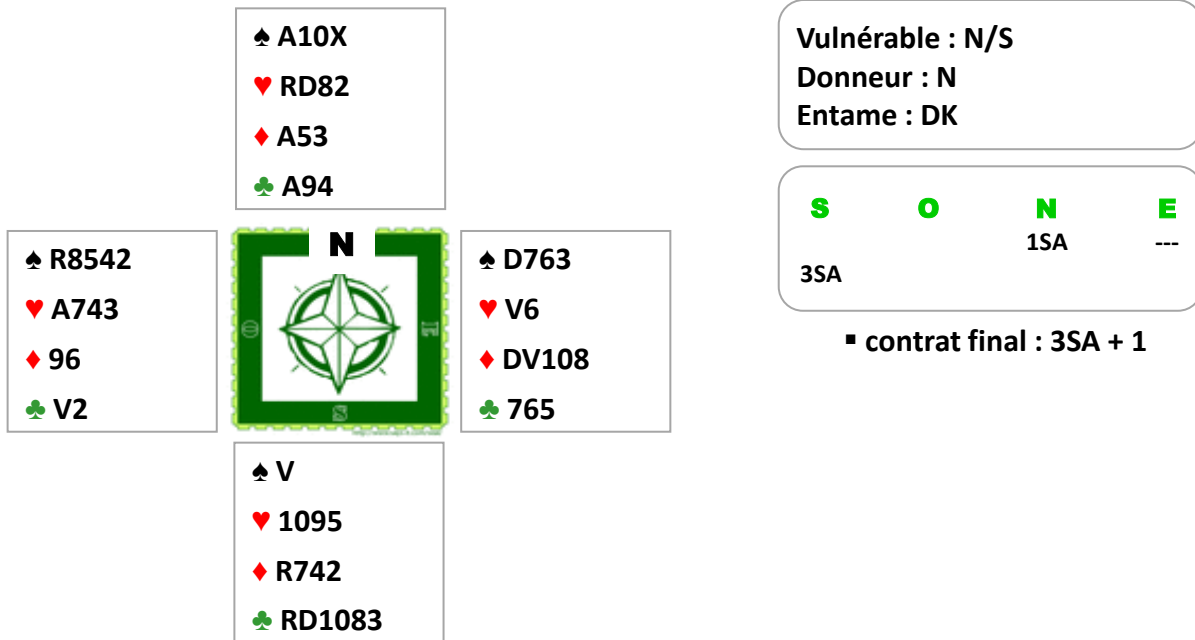
Explication des enchères

- après un barrage à 4T
- après un barrage à 4T

Explication jeu de la carte

- Entame prise de l'as
- Jouer A de C (sud ne fournit pas donc 5C en N)
- R de C puis 8 de C (si N couvre on met la D)
- Surtout ne pas rejouer atout
- Jouer le 5 de K pour la D (impasse de nécessité)
- A de K puis V de K puis 6 de K qui est maître
- capturer un atout de N qui ne pourra faire que son V de C
- Résultat 6C =

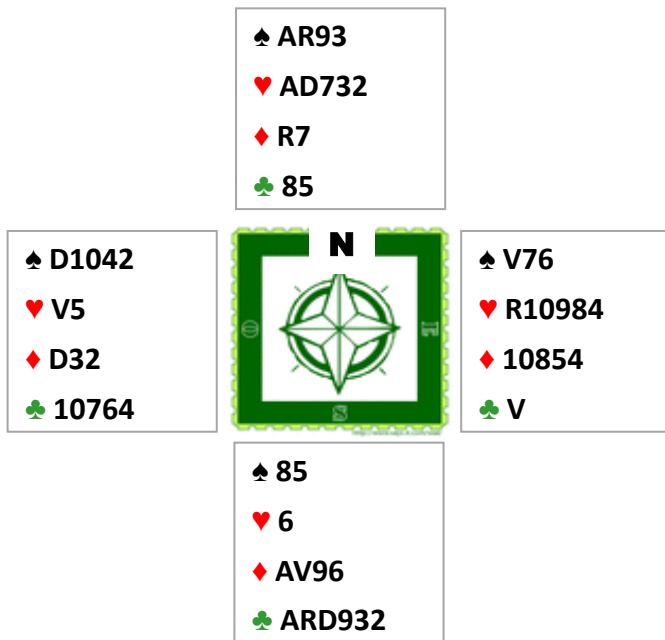
Le bridge par l'exemple



Explication jeu de la carte

- 8 levées de tête
- Prendre l'entame du R et jouer tout de suite le 5 de C vers RD
 - Si S joue le 3 de C on met le R et on revient en S par le R de T. Puis on joue le 9 de C vers la D
 - Si S prend de son A de C, on gagne la D ce C
- Sur n'importe quel retour d'O, on fera 10 levées

Le bridge par l'exemple



Vulnérable : E/O

Donneur : E

Entame : 2P

| S | O | N | E |
|-----|-----|----|-----|
| 1T | --- | 1C | --- |
| 2T | --- | 2P | --- |
| 3SA | | | |

▪ contrat final : 3SA + 1

Explication jeu de la carte

- 8 levées sûres
- Prendre l'entame de l'as
- Tester les T (donc 5 pour l'as et le R pour le 8). E défausse
- Continuer par la D de T et mettre le 2 de C du mort
- Puis jouer le 2 de T pour le 10 d'O
- O peut jouer P ou C on prendra de l'as
- Continuer par le R de K pour le 6, puis le 7 pour l'as de K
- Terminer par les 2 T affranchis